

ソフトバッグをお使いになる前に

I 基本事項

- ・原則として**1回のみ**の使用を目的として作られています
- ・繰り返し使用された場合は、生産賠償責任保険の適用外となります

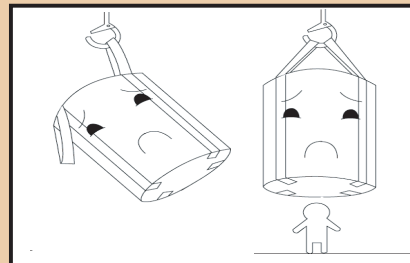
II ご使用前の点検

- ・ご使用前には各部の有無及び異常の有無の点検を行ってください
- ・排出口の締め具合が十分であるか確認してください
- ・特殊な内容物を入れる場合、袋の中に混入物があるかどうか確認してください

III ソフトバッグを使う作業について

① 充填について

- ・**片吊状態で**充填及び吊作業を行わないでください。



② 吊作業について

- ・作業中はソフトバッグの**運動範囲内及び下に入らない**でください
- ・作業中に他のものに引っかけたり、当てたり、擦ったりしないでください
- ・均等にバランスよく吊り上げてください（そのため、地上から数センチ浮かせたところで一度静止させてください）

③ フォークリフト作業について

- ・フォークリフトで吊る場合は、ツメによる破損を防ぐため**サヤや布などを当ててご使用**ください
- ・フォークリフトでソフトバッグを吊って移動する時は、ソフトバッグ底面の高さを地上**15-20センチ**に保ち、**地面に引きずらない**ようにしてください

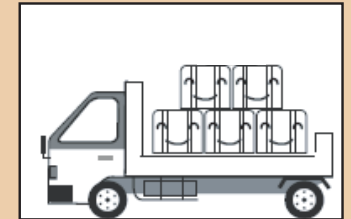


④ 排出について

- ・排出する時は、排出口または反転フックを使ってください
- ・排出する時は、ソフトバッグの下へ頭や体を入れしないでください


⑤ 運搬

- ・運搬する時は突起物などに刺さらないように注意してください
- ・原則として**積み方を2段以下とし、2段積みせざるを得ない場合、ひな積み**としてください



IV 保管について

- ・内容物に影響を与えないよう、必要に応じて上面にカバーまたはシートをかぶせ、底面にパレットを使用してください
- ・屋外保管の場合、**紫外線や雨水などにより急激に劣化**が生じるので十分注意してください
- ・ソフトバッグを水中や高温度・低温度などの異常な条件で保管しないでください



V 廃棄について

- ・ソフトバッグを廃棄する場合は法令・政令に定められた処理基準に伴い処理してください

VI 不良品について

- ・万一不良品があった場合は、商品引渡し日より**1年以内・1回限り**の使用で保証ラベルのあるものに限り、お取替えいたします